


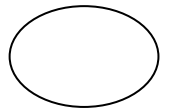
Fișă de lucru  
Sunetul „v”, literele v, V

1. Denumește imaginile și stabilește poziția sunetului „v” (inițială, interioară, finală)



2. Încercuiește literele „v” și „V” și scrie numărul de litere găsite.

V l L m v o T v g E V U c g v  
S f V g a R V d i e A v i V a



3. Citește și unește fiecare cuvânt cu imaginea corespunzătoare!



vi-oa-ră

va-că

vul-pe

mor-cov

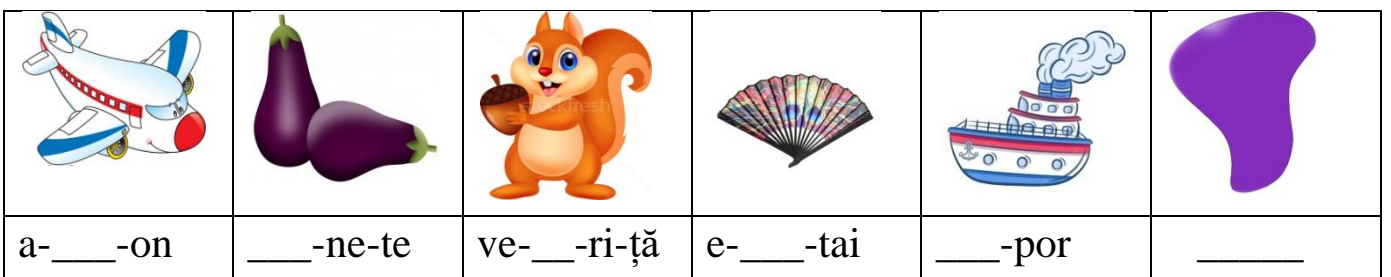
ves-tă

4. Unește cuvintele scrise cu litere mici de tipar cu cele scrise cu litere mari!

tavan violet mov veselă elev vreme vulcan

MOV TAVAN ELEV VIOLET VULCAN VREME VESELĂ

5. Completează fiecare cuvânt cu silaba care lipsește!



## 6. Transcrie cu litere de tipar!

vreme	viscol	Valentin	voinic	morcovel

## 7. Ordonează silabele date și scrie cuvintele descoperite!

se-lă-ve

le-o-ta-Vi

te-po-ves

vi-a-on

te-vi-ne

ve-ță-ri-ve

## 8. Citește și bifează propoziția potrivită fiecărei imagini!



Vanesa are o vioara.

Alina este medic.

Aurelia este cuminte.

Sanda este învățătoare.

Ina are o vioară nouă.

Miaunel vrea un os.

## 9. Ordonează cuvintele pentru a obține propoziții. Scrie propozițiile!

în

Veverita

copac.

sare

scrie

în

revistă.

Alina

Vesta

mov.

Viorel

lui

este

## Interpretarea testului:

Nr. crt.	Obiective	Realizat integral	Realizat parțial	Nerealizat
1.	Să indice poziția corectă a sunetului „v” în cuvintele date.			
2.	Să încercuiască literele „v” și „V” din șirul de litere dat.			
3.	Să realizeze corespondența dintre imagine și denumirea ei scrisă			
4.	Să unească cuvintele scrise cu litere mici de tipar cu cele scrise cu litere mari			
5.	Să completeze fiecare cuvânt cu silaba care lipsește			
6.	Să transcrie cu litere mari de tipar cuvintele date			
7.	Să ordoneze silabele date pentru a obține cuvinte			
8.	Să realizeze corespondența propoziție- imagine			
9.	Să ordoneze cuvintele date pentru a obține propoziții			